

#ESPOP

Especial Medioambiente

Mayo 2019

Trabajo mensual de medición de satisfacción política, desde mayo de 2016 hasta la fecha
Encuesta realizada entre el 8 y el 16 de mayo de 2019

- Estos son hallazgos de la encuesta de satisfacción política y opinión pública de la Universidad de San Andrés. En total fueron realizadas 1016 entrevistas entre el 8 y el 16 de Mayo de 2019 a adultos de 18-64 años conectados a internet, en Argentina.
- La encuesta se realiza en 23 provincias y la Ciudad Autónoma de Buenos Aires vía el Panel online de Netquest. La muestra es proporcional al tamaño de las provincias (con algunos ajustes para garantizar base de lectura) y representativa a nivel de las regiones. Las provincias fueron agrupadas en 5 regiones: NOA, NEA, Cuyo, Centro, Patagonia, y Buenos Aires dividida a su vez en CABA, GBA e interior de la Provincia de Buenos Aires. Se aplicaron cuotas de sexo, edad y nivel socioeconómico.
- La encuesta versa sobre satisfacción con el desempeño de los poderes políticos y las políticas públicas y sobre la opinión respecto de los principales líderes políticos nacionales, así como de tendencias y coyuntura. Algunas preguntas siguen una serie de tiempo basada en la encuesta de Indicadores de Satisfacción Política Institucional (ISPI) realizada por la Universidad de San Andrés e Ipsos de Marzo de 2016 a Mayo de 2017.
- En algunos casos en que los resultados no sumen 100, puede deberse a redondeos computacionales, respuestas múltiples o la exclusión de los que no saben y no contestan. En algunos resultados se indica si fueron ponderados siguiendo algún criterio.
- Todas las encuestas están sujetas a otras fuentes de error adicionales a los errores muestrales, tales como errores de cobertura o medición. La precisión de esta encuesta online se estima mediante el cálculo de intervalos de credibilidad bayesianos. Usando una aproximación simple del posterior en una distribución normal, el intervalo de credibilidad del 95% está dado por, aproximadamente: $\hat{y} \pm \frac{1}{\sqrt{n}}$, de lo que se deduce que para una encuesta de 1000 casos es de aproximadamente ± 3.15 puntos porcentuales

Composición de la Muestra



	Parametro	Muestra
CABA	7%	10%
GBA	25%	22%
PBA	14%	7%
Centro	19%	19%
Cuyo	8%	10%
NOA	12%	11%
NEA	9%	12%
PAT	6%	9%

	Parametro	Muestra
ABC1	5%	24.3%
C2	15%	25.0%
C3	25%	24.9%
D1	36%	15.8%
D2	19%	9%
Hombres	49%	46%
Mujeres	51%	54%

Promoción del Medioambiente

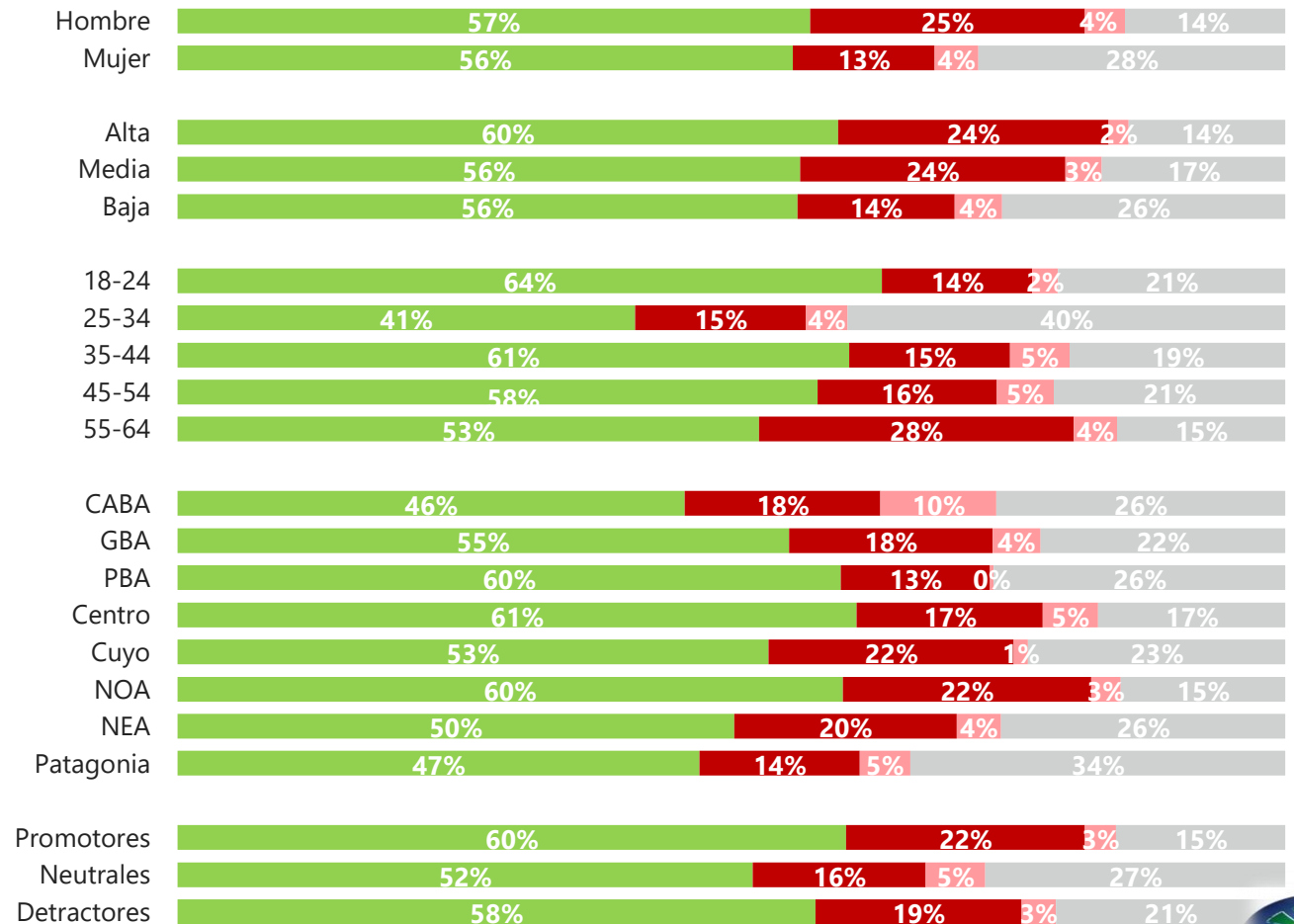
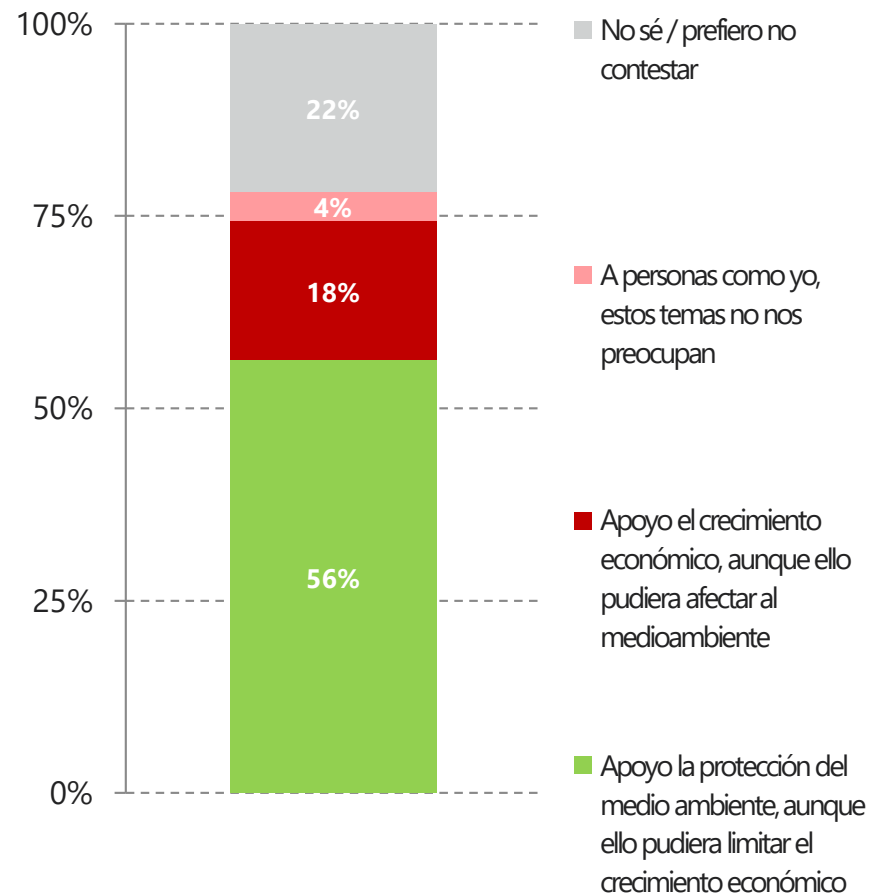
Apoyo al medioambiente

Principales temas a la hora de votar



La mayoría de los encuestados (56%) apoya la protección del medioambiente aunque ello pudiera limitar el crecimiento económico

¿Con cuál de las siguientes afirmaciones está usted más de acuerdo?

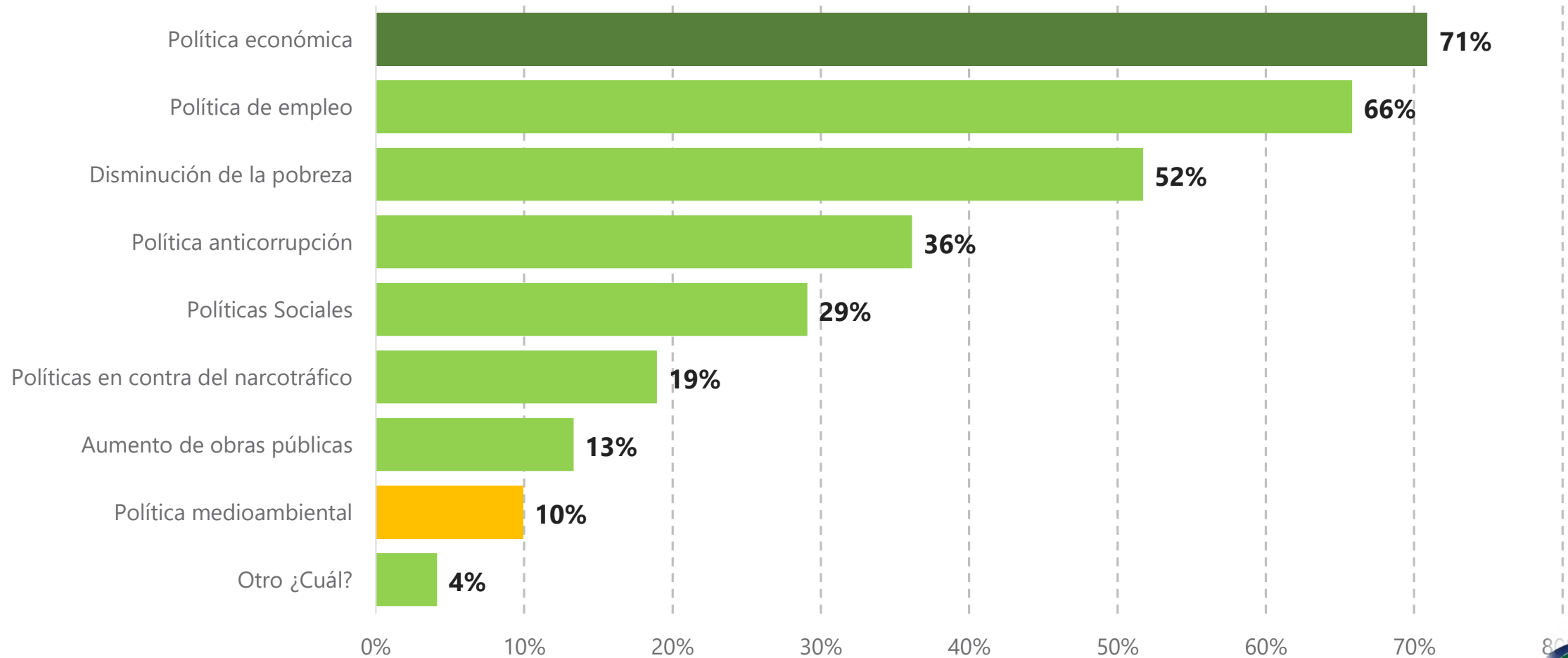


Base: 1016 casos (Total), Mayo 8-16, 2019 [Datos Ponderados Según NSE y Region]

Fuente: Encuesta de Satisfacción Política y Opinión Pública – Universidad de San Andrés

La política medioambiental es una de las últimas propuestas que la gente tiene en cuenta a la hora de votar (10%)

MA1. A la hora de votar a un candidato a un partido, ¿Cuál o cuáles dirías que son las principales propuestas políticas que tenés en cuenta? Respuesta Múltiple. % Total Respuestas

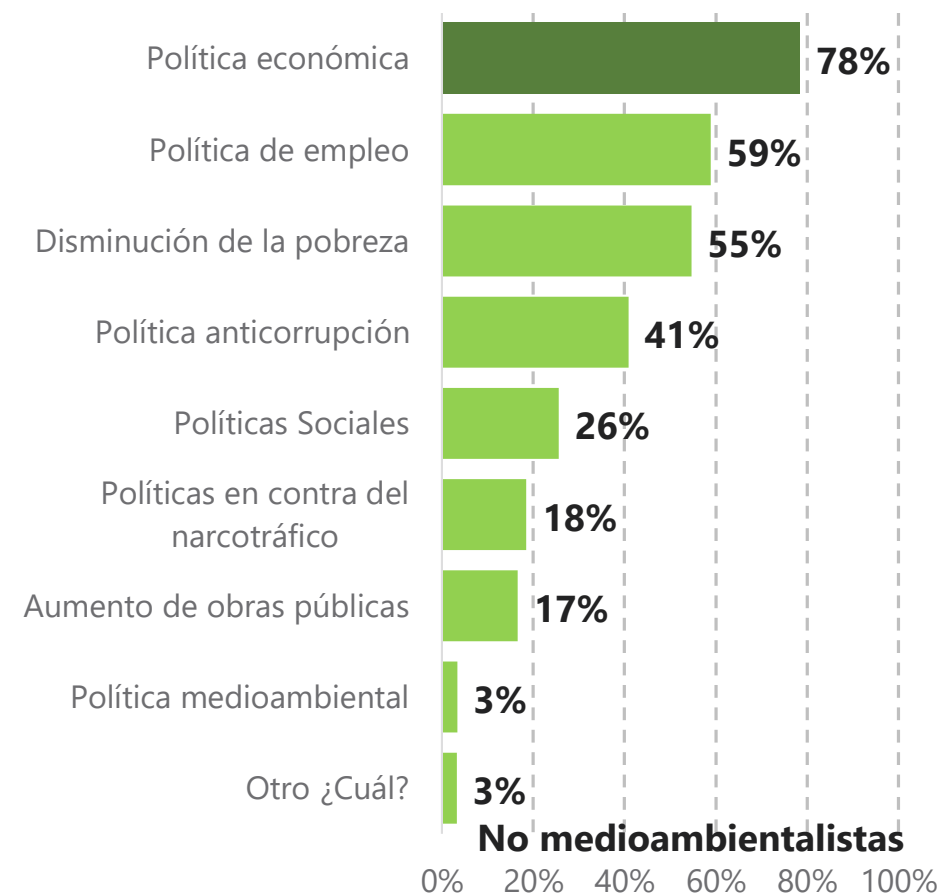
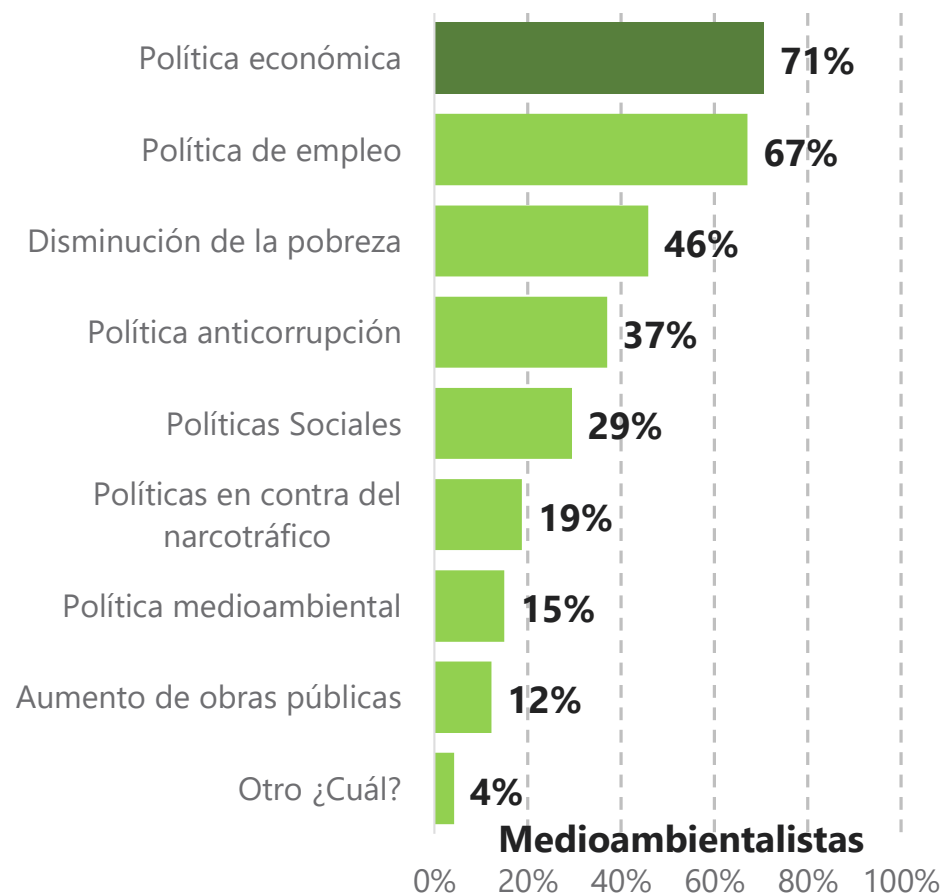


Base: 1016 casos (Total), Mayo 8-16, 2019 [Datos Ponderados Según NSE y Region]

Fuente: Encuesta de Satisfacción Política y Opinión Pública – Universidad de San Andrés

El 15% de los medioambientalistas considera que la política medioambiental es importante a la hora de votar

MA1. A la hora de votar a un candidato a un partido, ¿Cuál o cuáles dirías que son las principales propuestas políticas que tenés en cuenta? Respuesta Múltiple. % Total Respuestas



Base: 1016 casos (Total), Mayo 8-16, 2019 [Datos Ponderados Según NSE y Region]

Fuente: Encuesta de Satisfacción Política y Opinión Pública – Universidad de San Andrés

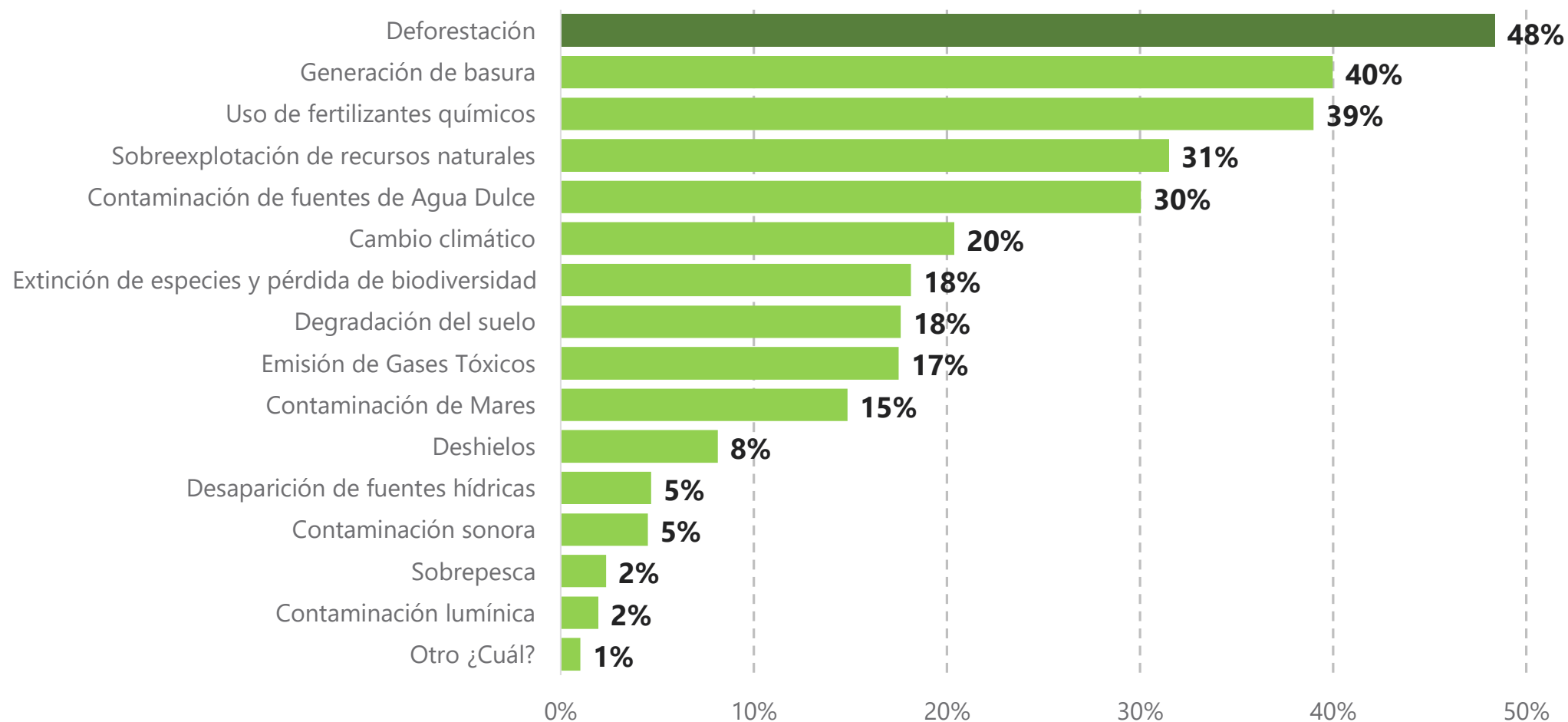
Principales problemas medioambientales

- Principales problemas medioambientales
- Regiones que se verán afectadas por el cambio climático
- Principales responsables en la promoción del cuidado del medioambiente



El 48% de los encuestados considera que la deforestación es el principal problema medioambiental de la Argentina

¿Cuál o cuáles dirías que son los principales problemas medioambientales que afectan hoy al país? Respuesta múltiple.
 % Total de Respuestas

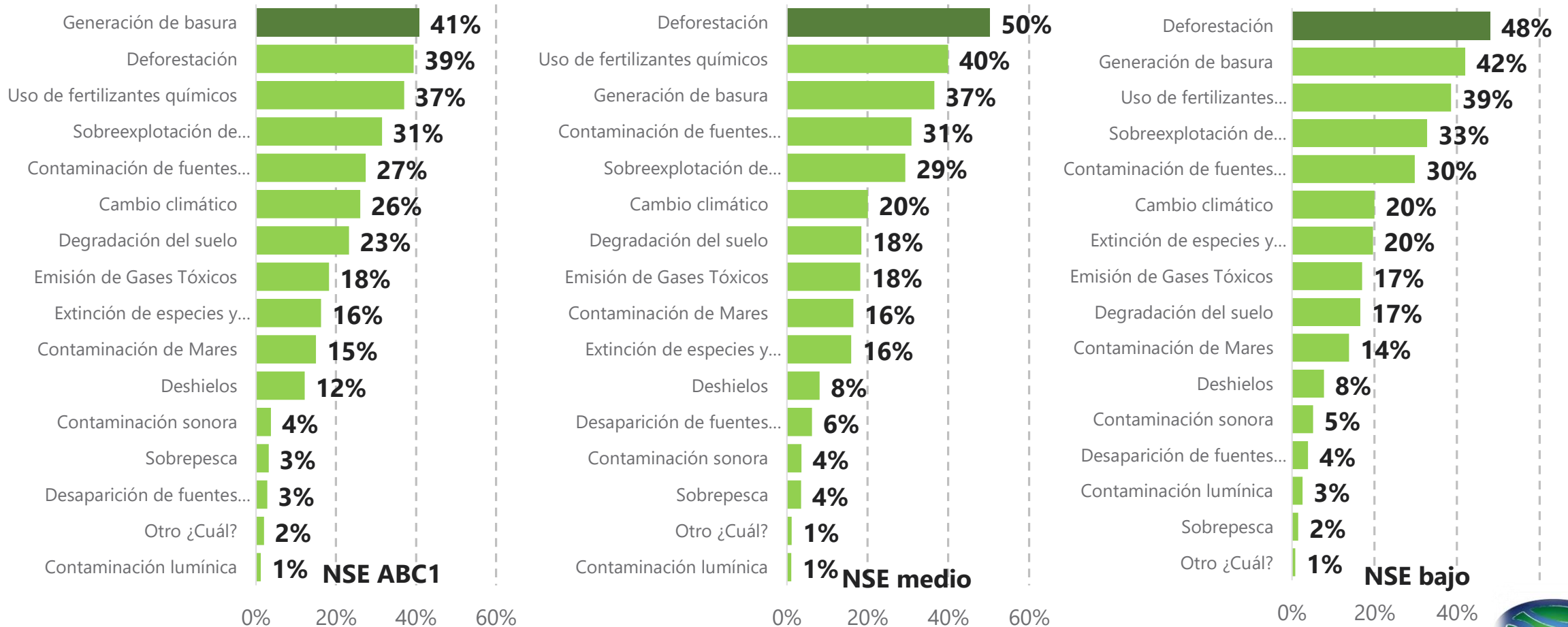


Base: 1016 casos (Total), Mayo 8-16, 2019 [Datos Ponderados Según NSE y Region]

Fuente: Encuesta de Satisfacción Política y Opinión Pública – Universidad de San Andrés

Principales problemas medioambientales de la Argentina según NSE

¿Cuál o cuáles dirías que son los principales problemas medioambientales que afectan hoy al país? Respuesta múltiple.
% Total de Respuestas

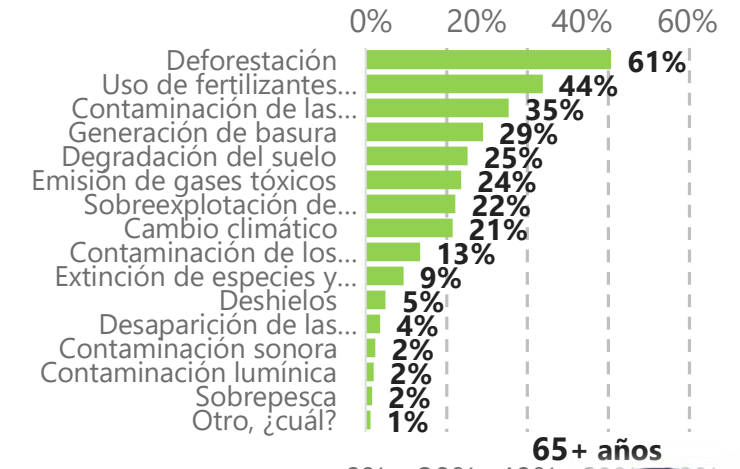
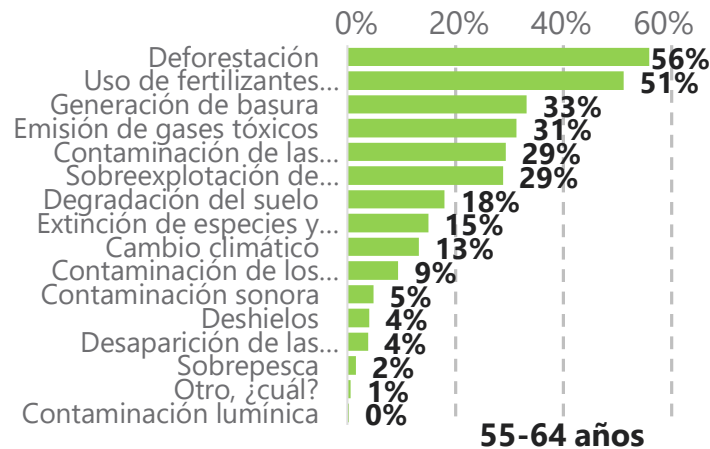
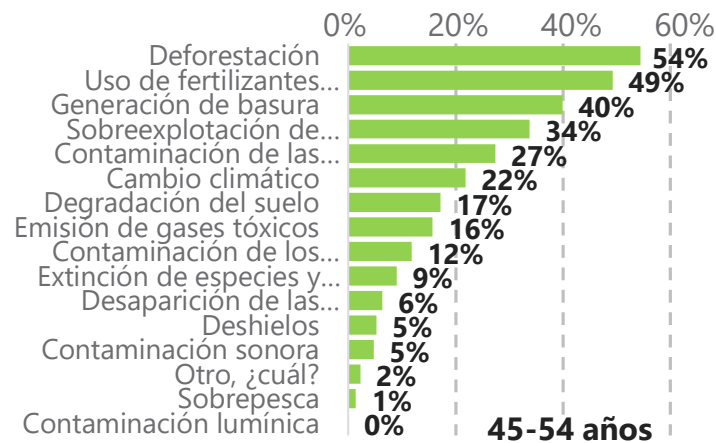
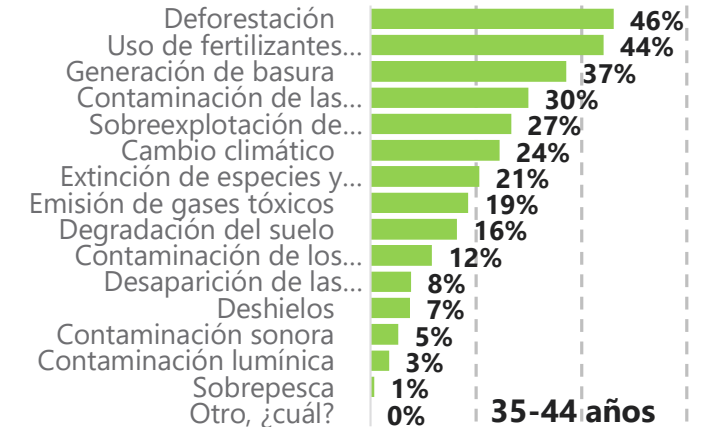
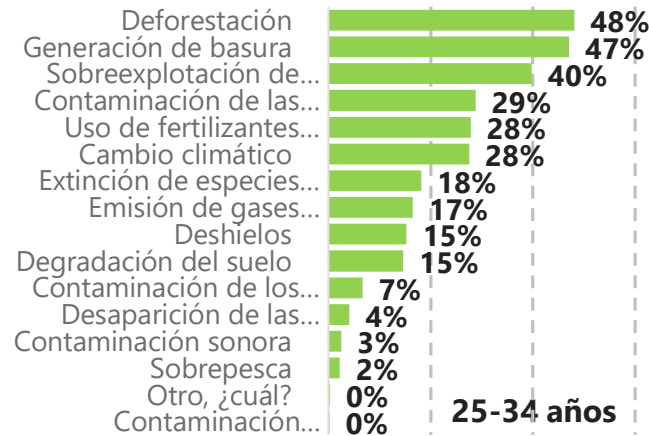
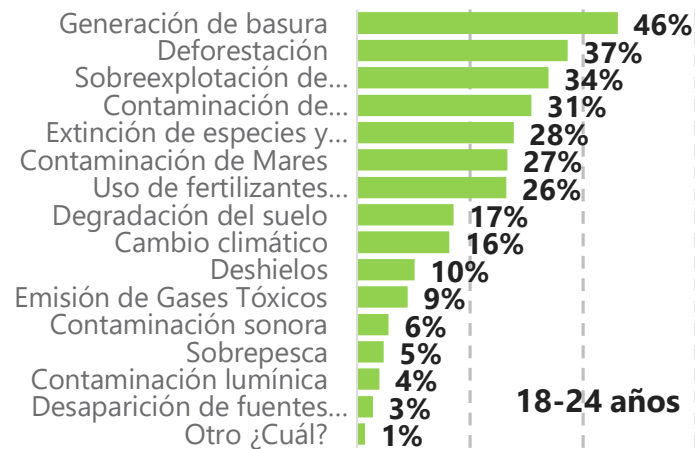


Base: 1016 casos (Total), Mayo 8-16, 2019 [Datos Ponderados Según NSE y Region]

Fuente: Encuesta de Satisfacción Política y Opinión Pública – Universidad de San Andrés

La generación de basura es el problema más mencionado entre los jóvenes de 18 a 24 años

¿Cuál o cuáles dirías que son los principales problemas medioambientales que afectan hoy al país? Respuesta múltiple.
% Total de Respuestas



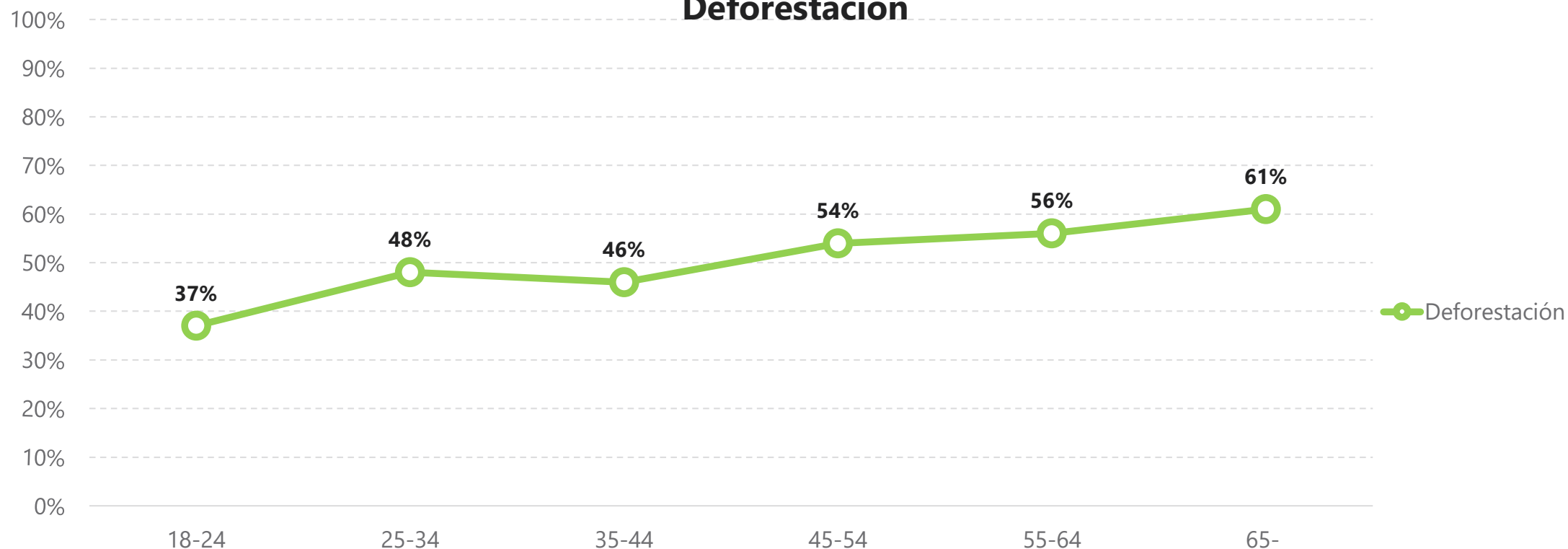
Base: 1016 casos (Total), Mayo 8-16, 2019 [Datos Ponderados Según NSE y Region]

Fuente: Encuesta de Satisfacción Política y Opinión Pública – Universidad de San Andrés

La preocupación por la deforestación crece significativamente a medida que aumenta la edad

¿Cuál o cuáles dirías que son los principales problemas medioambientales que afectan hoy al país? Respuesta múltiple.
 % Total de Respuestas

Deforestación

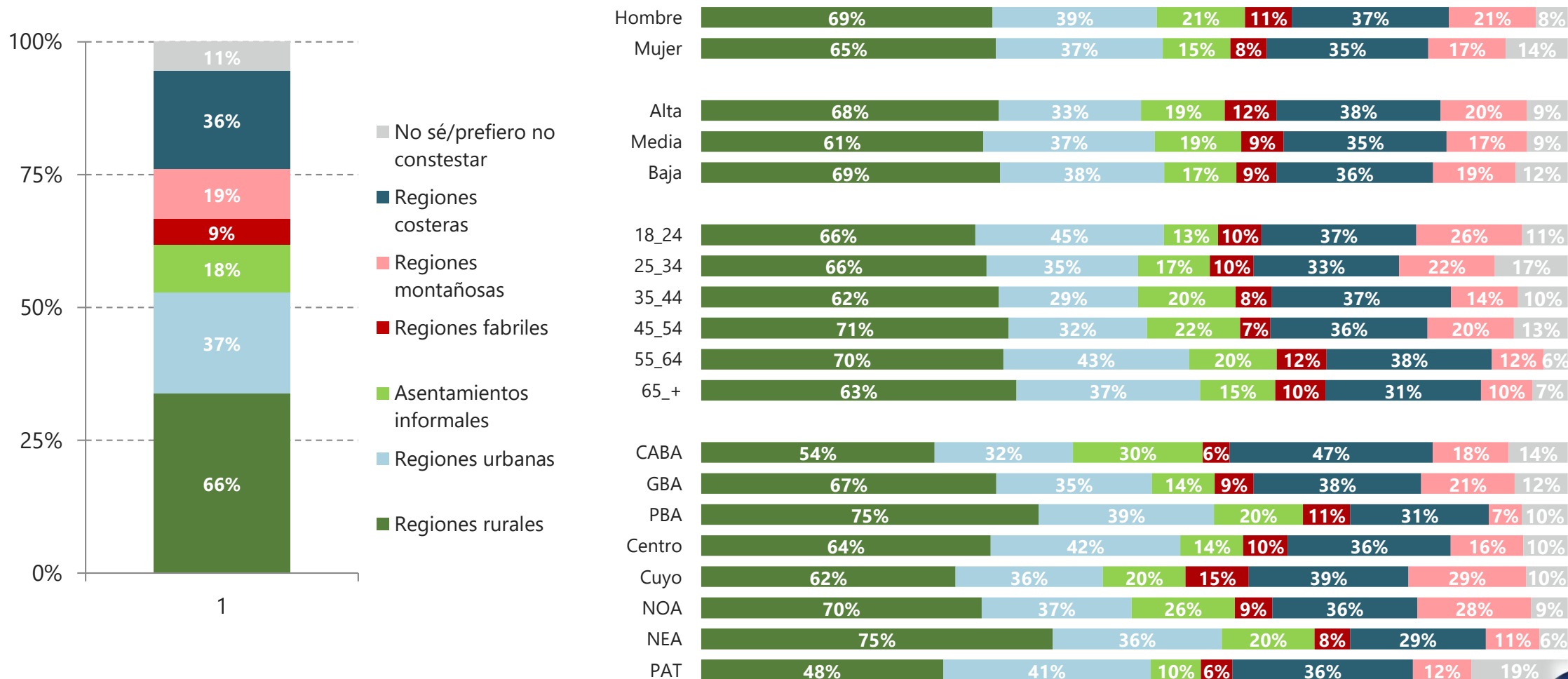


Base: 1016 casos (Total), Mayo 8-16, 2019 [Datos Ponderados Según NSE y Region]

Fuente: Encuesta de Satisfacción Política y Opinión Pública – Universidad de San Andrés

El 66% de la población considera que las regiones que se verán más afectadas por el cambio climático serán las regiones rurales

MA4. Según su opinión, ¿cuál/es de estas regiones se verán más afectadas por el Cambio Climático?

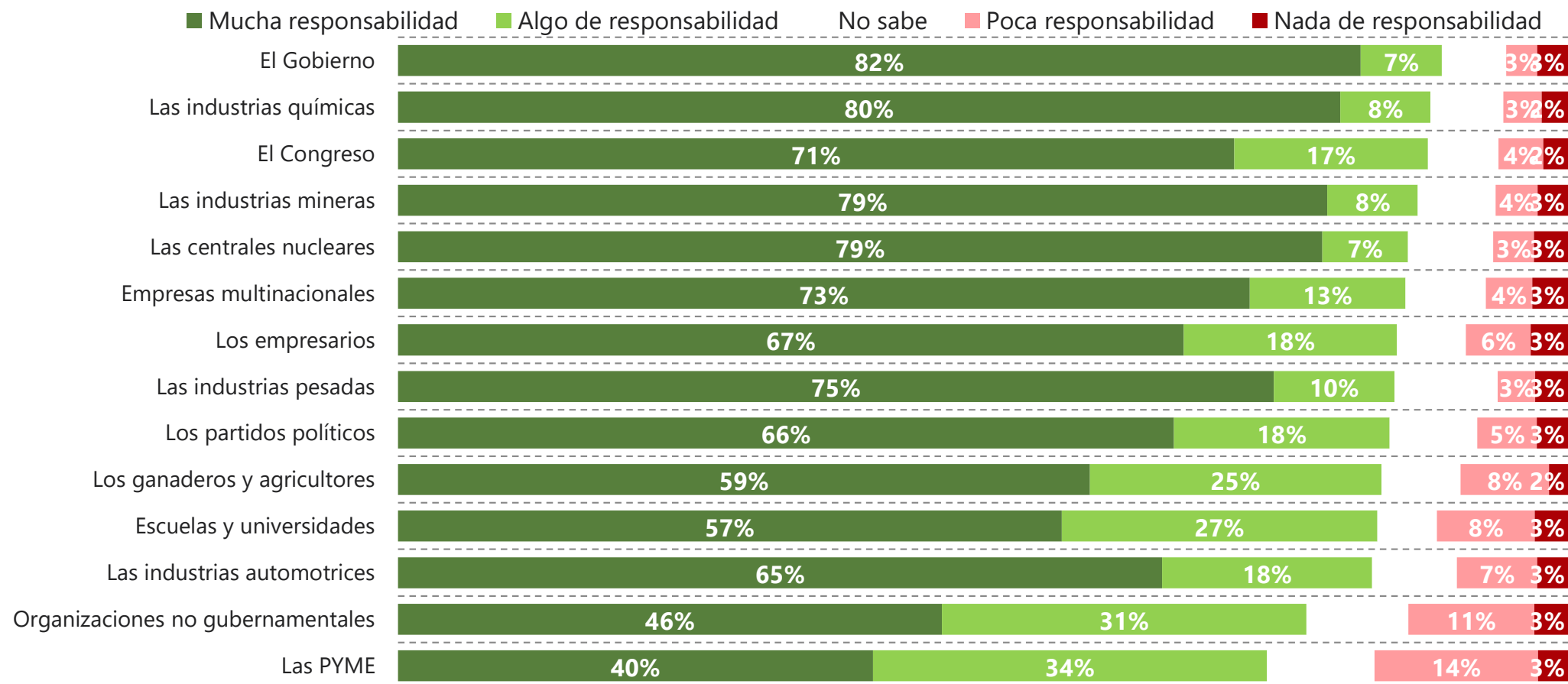


Base: 1016 casos (Total), Mayo 8-16, 2019 [Datos Ponderados Según NSE y Region]

Fuente: Encuesta de Satisfacción Política y Opinión Pública – Universidad de San Andrés

Para el 82% de los encuestados el gobierno tiene mucha responsabilidad en la promoción de acciones a favor del medioambiente

MA2. Y respecto a la necesidad de realizar acciones para beneficiar al medioambiente, ¿cuál es el grado de responsabilidad que poseen las siguientes organizaciones?



Base: 1016 casos (Total), Mayo 8-16, 2019 [Datos Ponderados Según NSE y Region]

Fuente: Encuesta de Satisfacción Política y Opinión Pública – Universidad de San Andrés

Resumen

Especial Medioambiente

- Los resultados del Especial de Medio Ambiente señalan que el 56% de los entrevistados apoyan al medioambiente aunque ello requiera limitar el crecimiento económico. El 18% apoya al desarrollo económico, aunque pudiera afectar al medioambiente. Los jóvenes de 18 a 24 años y personas de 35 a 45 años, la población de PBA, el Centro del País y NOA son los segmentos más medioambientalistas. En segundo lugar, solo el 10% de los entrevistados consideran que las políticas medioambientales son importantes a la hora de votar. Dentro de los medioambientalistas la importancia de las políticas medioambientales a la hora de votar aumenta a un 15% y dentro del segmento que apoya al crecimiento económico es del 3% .
- El 48% de los entrevistados considera que el Principal Problema medioambiental es la deforestación. La generación de basura ocupa el segundo lugar en el ranking de los principales problemas (40%). El tercer lugar lo ocupa el uso de fertilizantes químicos (39%). Solo el 20% de los entrevistados considera que el cambio climático es uno de los Principales Problemas medioambientales de la Argentina. Particularmente, mientras que en la Clase Media (50%) y la Clase Baja (48%) la deforestación ocupa el primer puesto, la Clase Alta considera a la generación de Residuos como el mayor problema medioambiental de la Argentina (41%). A pesar de que en todas las edades la deforestación es uno de los problemas más elegidos , es evidente cómo la percepción de este problema aumenta cuando aumenta la edad.
- Por otro lado, los entrevistados destacan que las regiones que se verán más afectadas por el cambio climático serán la regiones rurales (66%). Luego, ubican a las regiones urbanas (37%). El tercer lugar lo ocupan las regiones costeras (36%). Por último, solo el 9% de los encuestados señala que las regiones fabriles serán las más afectadas por el cambio climático. Particularmente, para el 75% de la población de PBA y NEA la región que se verá más afectada es la rural. Por otro lado, el 47% de los entrevistados de CABA consideró que el cambio climático afectará mayoritariamente a las regiones costeras. Además, el 45% de los jóvenes (18 a 24 años) considera que las regiones urbanas serán las más afectadas.
- En último lugar, es notorio el grado de responsabilidad que los encuestados le atribuyen a los distintos actores de la sociedad para realizar acciones que beneficien al medioambiente (en todos los casos es superior al 74%). En primer lugar, para el 82% de los encuestados el gobierno es muy responsable a la hora de promover acciones beneficiosas para el medioambiente. La suma de los que consideran que es algo y muy responsable es de un 89%. En segundo lugar, para el 88% de los encuestados los actores con mayor grado de responsabilidad (mucho y algo de responsabilidad) para promover acciones que beneficien al medioambiente son las industrias químicas y el Congreso. Luego, el 87% de los encuestados consideran que las industrias mineras son muy o algo responsables en la promoción de acciones que favorezcan el medioambiente. En último lugar se encuentran las Pyme con un grado de responsabilidad del 74% .



#ESPOP



Especial Medioambiente

Mayo 2019

Director de la Encuesta

Diego Reynoso

54 11 6783 7592



dreynoso@udesa.edu.ar



Asistentes:

Sol Zoe Nottage

Micaela Escalona Bianchi

Paloma Alonso

Este especial se creó con la colaboración de la Iniciativa de alumnos de la Universidad de San Andrés: Proyecto Gaia. Agradecemos especialmente a Sofía Ratto por su participación.

mail: proyectogaia@udesa.edu.ar

Fotos:

Nikolas Von Brocke

Ángeles Peña

César Cossio

